



Buchfahrplan für Reisezüge

Jahresfahrplan 2016/17

gültig vom 1. Mai 2016 bis 30. April 2017

**Fahrpläne für Reise- und Reisesonderzüge
einschließlich Leerfahrten der Strecken und Anschlussbahnen:**

**Delmenhorst – Harpstedt
Annenheide – Adelheide**

Nur zum Dienstgebrauch!

Zugverzeichnis und zugehörige Verkehrstage

Zug-Nr.	Verkehrstage	Seite		Strecke	Seite
1	01., 05., 15.05.; 05., 19.06.; 03., 17.07.; 14.08.	6	Geh 1a	Harpstedt - Delmenhorst Df	38
2		7	Geh 1b	Delmenhorst Df - Harpstedt	39
3		8	Geh 2a	Annenheide - Adelheide	40
4		9	Geh 2b	Adelheide - Annenheide	41
5		10			
6		11			
51	28.12.	12			
52	28.12.	13			
53	28.12.	14			
54	28.12.	15			
61	03., 04.12.	16			
62	03., 04.12.	17			
63	03., 04.12.	18			
64	03., 04.12.	19			
65	03., 04.12.	20			
66	03., 04.12.	21			
71	11.12.	22			
72	11.12.	23			
73	11.12.	24			
74	11.12.	25			
75	11.12.	26			
76	11.12.	27			
81	24.12.	28			
82	24.12.	29			
83	24.12.	30			
84	24.12.	31			
91	B Sa 14.01.-12.03.	32			
92	B Sa 14.01.-12.03.	33			
93	B So 14.01.-12.03.	34			
94	B So 14.01.-12.03.	35			
601	09.10.	36			
602	09.10.	37			

Erläuterungen zu den Buchfahrplänen

1. Dieser Buchfahrplan enthält alle planmäßig verkehrenden Personenzüge auf der Strecke Delmenhorst – Harpstedt sowie der Anschlussbahn Annenheide – Adelheide. Zusätzliche Sonderzüge werden durch Fplo bekanntgegeben.

2. Folgende Zuggattungen werden verwendet:

Az	Arbeitszug
Dg	Durchgangsgüterzug
E	Eilzug
Et	Eiltriebwagen
G	Güterzug
GmP	Güterzug mit Personenbeförderung
Kl	Kleinwagen
Lr	Leerreisezug
Lt	Leertriebwagen
Lz	Lokleerfahrt
P	Personenzug
Spf	Sperrfahrt
T	Triebwagen
Üg	Übergabefahrt

3. Teilweise sind unter der Zugnummer und dem Laufweg des Zuges die Verkehrstage angegeben. Im Inhaltsverzeichnis sind die Verkehrstage ebenfalls verzeichnet. Hierbei bedeuten:

W	werktags (Mo – Sa)
W(Sa)	werktags außer samstags
Mo, Di, Mi, Do, Fr, Sa, So	= montags usw.

Andere Verkehrstage werden im Klartext angegeben. Bedarfszüge werden durch den Zusatz „B“ hinter der Zugnummer gekennzeichnet. Ein solcher Zug kann von der zuständigen Dienststelle ohne gesonderte Fplo eingelegt werden.

4. Für jede Fahrt muss eine Fplo der DHE vorliegen.

5. Wenn die zulässige Geschwindigkeit in Spalte 2 durch weiße Schrift auf schwarzem Grund (invers) dargestellt ist, wird sie nicht durch Signale angezeigt.

Eine höhere unter einer waagerechten Linie angegebene zulässige Geschwindigkeit darf gefahren werden, wenn der Zug

- a. bei einer durchgehenden Linie die in Spalte 1 angegebene Stelle mit seiner gesamten Länge verlassen hat,
- b. bei einer gestrichelten Linie
 - die Straßenmitte des in Spalte 3 bezeichneten Bahnüberganges oder
 - ohne Angabe eines Bahnüberganges in Spalte 3 die in Spalte 1 angegebene Stelle

mit der Spitze erreicht hat

Wenn der Bahnübergang durch Zugpersonal gem. FV-NE Anlage 13 (14) gesichert werden muss, steht in Spalte 3 „BÜ km ...“ mit der Angabe „Posten“ in Verbindung mit dem Auftrag „Halt“ in Spalte 5.

P 1

Harpstedt - Delmenhorst-Süd

gültig am 01.,05.,15.05.; 05.,19.06.; 03.,17.07.; 14.08.

Hg. 30 km/h
Tfz. Lok 2

Last 190 t

Mbr 45 P

1	2	3	4	5	6	7	8	9	10
Lage der Betriebsstelle (km)	Beschränkung der Höchstgeschwindigkeit (km/h)	Betriebsstellen, ständige Langsamfahrstellen	vor Trapeztafel hält Zug	Ankunft	Abfahrt oder Durchfahrt	Kreuzung mit Zug	überholt Zug wird überholt von Zug	Einfahrt in Gleis	Zuglaufmeldung durch und Art
22,5	20	- ZLF 1 - Harpstedt 21,8			930				
20,1	30	Dünsen	⚡	x	36				
	10	17,5	⚡						
	-----	17,3							
17,3		Groß Ippener	⚡	x	43				
13,9	30	Kirchseele	⚡	x	52				
10,5		Helligenrode		x	59				
	10	8,8							
	-----	8,6							
8,6	30	Groß Mackenstedt		x	1005				
	10	8,5							
	-----	8,3							
	30	6,6							
6,6	20	Stelle		x	10				
	-----	6,5							
3,8		Annenheide		x	16				
2,2	30	Hasporterdam		x	1020				
		BÜ km 0,978 ET		Halt					
0,9		Delmenhorst-Süd		1024					

P 2 Delmenhorst-Süd - Harpstedt

gültig am 01.,05.,15.05.; 05.,19.06.; 03.,17.07.; 14.08.

Hg. 30 km/h
Tfz. Lok 2

Last 190 t

Mbr 45 P

1	2	3	4	5	6	7	8	9	10
Lage der Betriebsstelle (km)	Beschränkung der Höchstgeschwindigkeit (km/h)	Betriebsstellen, ständige Langsamfahrstellen	vor Trapeztafel hält Zug	Ankunft	Abfahrt oder Durchfahrt	Kreuzung mit Zug	überholt Zug wird überholt von Zug	Einfahrt in Gleis	Zuglaufmeldung durch und Art
0,9		- ZLF 1 - Delmenhorst-Süd			1045				
2,2	30	BÜ km 0,978 ET Hasporterdamm		1048	49				
3,8		Annenheide		53	53				
	20	6,4							
		6,5							
6,6	30	Stelle		1059	1100				
	10	8,1							
		8,3							
	30	8,4							
8,6	10	Groß Mackenstedt		1107	07				
		8,6							
	30	8,7							
		8,9							
	20	8,9							
10,5		Helligenrode			12	12			
13,9		Kirchseele	⚡		20	21			
17,3	30	Groß Ippener	⚡		28	29			
20,1		Dünsen	⚡		35	1135			
		21,8							
22,5	20	Harpstedt		1141					

P 3 Harpstedt - Delmenhorst-Süd

gültig am 01.,05.,15.05.; 05.,19.06.; 03.,17.07.; 14.08.

Hg. 30 km/h
Tfz. Lok 2

Last 190 t

Mbr 45 P

1	2	3	4	5	6	7	8	9	10
Lage der Betriebsstelle (km)	Beschränkung der Höchstgeschwindigkeit (km/h)	Betriebsstellen, ständige Langsamfahrstellen	vor Trapeztafel hält Zug	Ankunft	Abfahrt oder Durchfahrt	Kreuzung mit Zug	überholt Zug wird überholt von Zug	Einfahrt in Gleis	Zuglaufmeldung durch und Art
22,5		- ZLF 1 - Harpstedt			1330				
	20	21,8							
20,1	30	Dünsen	⚡	1336	37				
	10	17,5	⚡						
	-----	17,3							
17,3		Groß Ippener	⚡	44	44				
13,9	30	Kirchseele	⚡	52	53				
10,5		Helligenrode		1400	1401				
	10	8,8							
	-----	8,6							
8,6	30	Groß Mackenstedt		06	07				
	10	8,5							
	-----	8,3							
	30	6,6							
6,6	20	Stelle		12	13				
	-----	6,5							
3,8		Annenheide		19	20				
2,2	30	Hasporterdam		24	1424				
		BÜ km 0,978 ET		Halt					
0,9		Delmenhorst-Süd		1429					

P 4 Delmenhorst-Süd - Harpstedt

gültig am 01.,05.,15.05.; 05.,19.06.; 03.,17.07.; 14.08.

Hg. 30 km/h
Tfz. Lok 2

Last 190 t

Mbr 45 P

1	2	3	4	5	6	7	8	9	10
Lage der Betriebsstelle (km)	Beschränkung der Höchstgeschwindigkeit (km/h)	Betriebsstellen, ständige Langsamfahrstellen	vor Trapeztafel hält Zug	Ankunft	Abfahrt oder Durchfahrt	Kreuzung mit Zug	überholt Zug wird überholt von Zug	Einfahrt in Gleis	Zuglaufmeldung durch und Art
0,9		- ZLF 1 - Delmenhorst-Süd			1445				
2,2	30	BÜ km 0,978 ET Hasporterdamm		1448	49				
3,8		Annenheide		53	53				
	20	6,4							
		6,5							
6,6	30	Stelle		1459	1500				
	10	8,1							
		8,3							
	30	8,4							
8,6	10	Groß Mackenstedt		1507	07				
		8,6							
	30	8,7							
		8,9							
	20	8,9							
10,5		Helligenrode		12	12				
13,9		Kirchseele	⚡	20	21				
17,3	30	Groß Ippener	⚡	28	29				
20,1		Dünsen	⚡	35	1535				
		21,8							
22,5	20	Harpstedt		1541					

T 5 Harpstedt - Delmenhorst-Süd

gültig am 01.,05.,15.05.; 05.,19.06.; 03.,17.07.; 14.08.

Hg. 30 km/h
Tfz. T 121 oder
Tfz. Lok 2

Last 90 t
Last 190 t

Mbr 45 P

1	2	3	4	5	6	7	8	9	10
Lage der Betriebsstelle (km)	Beschränkung der Höchstgeschwindigkeit (km/h)	Betriebsstellen, ständige Langsamfahrstellen	vor Trapeztafel hält Zug	Ankunft	Abfahrt oder Durchfahrt	Kreuzung mit Zug	überholt Zug wird überholt von Zug	Einfahrt in Gleis	Zuglaufmeldung durch und Art
22,5		- ZLF 1 - Harpstedt			1700				
	20	21,8							
20,1		Dünsen	⚡		1706	07			
	30	17,5	⚡						
	10	17,3	⚡						
17,3		Groß Ippener	⚡		14	14			
13,9		Kirchseele	⚡		22	23			
	30								
10,5		Heiligenrode			31	31			
	10	8,8							
	30	8,6							
8,6		Groß Mackenstedt			36	37			
	10	8,5							
	30	8,3							
	20	6,6							
6,6		Stelle			42	43			
	30	6,5							
3,8		Annenheide			49	50			
2,2		Hasporterdtamm			54	1754			
	30	BÜ km 0,978 ET			Halt				
0,9		Delmenhorst-Süd			1759				

T 6 Delmenhorst-Süd - Harpstedt

gültig am 01.,05.,15.05.; 05.,19.06.; 03.,17.07.; 14.08.

Hg. 30 km/h
Tfz. T 121 oder
Tfz. Lok 2

Last 90 t
Last 190 t

Mbr 45 P

1	2	3	4	5	6	7	8	9	10
Lage der Betriebsstelle (km)	Beschränkung der Höchstgeschwindigkeit (km/h)	Betriebsstellen, ständige Langsamfahrstellen	vor Trapeztafel hält Zug	Ankunft	Abfahrt oder Durchfahrt	Kreuzung mit Zug	überholt Zug wird überholt von Zug	Einfahrt in Gleis	Zuglaufmeldung durch und Art
0,9		- ZLF 1 - Delmenhorst-Süd			1820				
2,2	30	BÜ km 0,978 ET Hasporterdamm			x 23				
3,8		Anneneide			x 27				
	20	6,4							
		6,5							
6,6	30	Stelle			x 33				
	10	8,1							
		8,3							
	30	8,4							
8,6	10	Groß Mackenstedt			x 40				
		8,6							
	30	8,7							
	20	8,9							
10,5		Heiligenrode			x 44				
13,9	30	Kirchseele	⚡		x 52				
17,3		Groß Ippener	⚡		x 1900				
20,1		Düsen	⚡		x 1906				
		21,8							
22,5	20	Harpstedt			1912				

T 51

Harpstedt - Heiligenrode

gültig am 28.12.

Hg. 30 km/h
Tfz. T 121

Last 80 t

Mbr 45 P

1	2	3	4	5	6	7	8	9	10
Lage der Betriebsstelle (km)	Beschränkung der Höchstgeschwindigkeit (km/h)	Betriebsstellen, ständige Langsamfahrstellen	vor Trapeztafel hält Zug	Ankunft	Abfahrt oder Durchfahrt	Kreuzung mit Zug	überholt Zug wird überholt von Zug	Einfahrt in Gleis	Zuglaufmeldung durch und Art
22,5	20	- ZLF 1 - Harpstedt 21,8			1330				
20,1	30	Dünsen	⚡	x	37				
	10	17,5	⚡						
	-----	17,3							
17,3		Groß Ippener	⚡	x	45				
13,9	30	Kirchseele	⚡	x	1353				
10,5		Heiligenrode		1401					

T 52 Heiligenrode - Harpstedt

gültig am 28.12.

Hg. 30 km/h
Tfz. T 121

Last 80 t

Mbr 45 P

1	2	3	4	5	6	7	8	9	10
Lage der Betriebsstelle (km)	Beschränkung der Höchstgeschwindigkeit (km/h)	Betriebsstellen, ständige Langsamfahrstellen	vor Trapeztafel hält Zug	Ankunft	Abfahrt oder Durchfahrt	Kreuzung mit Zug	überholt Zug wird überholt von Zug	Einfahrt in Gleis	Zuglaufmeldung durch und Art
		- ZLF 1 -							
10,5		Heiligenrode	⚡		1415				
13,9		Kirchseele		x	23				
17,3	30	Groß Ippener		x	1431	32			
20,1		Dünsen		x	1438				
		21,8							
22,5	20	Harpstedt		1445					

T 53

Harpstedt - Heiligenrode

gültig am 28.12.

Hg. 30 km/h
Tfz. T 121

Last 80 t

Mbr 45 P

1	2	3	4	5	6	7	8	9	10
Lage der Betriebsstelle (km)	Beschränkung der Höchstgeschwindigkeit (km/h)	Betriebsstellen, ständige Langsamfahrstellen	vor Trapeztafel hält Zug	Ankunft	Abfahrt oder Durchfahrt	Kreuzung mit Zug	<u>überholt</u> Zug wird überholt von Zug	Ein-fahrt in Gleis	Zuglauf-meldung durch und Art
22,5	20	- ZLF 1 - Harpstedt 21,8			1545				
20,1	30	Dünsen	⚡	x	52				
	10	17,5	⚡						
	-----	17,3							
17,3		Groß Ippener	⚡	x	1600				
13,9	30	Kirchseele	⚡	x	1608				
10,5		Heiligenrode		1616					

T 54

Heiligenrode - Harpstedt

gültig am 28.12.

Hg. 30 km/h
Tfz. T 121

Last 80 t

Mbr 45 P

1	2	3	4	5	6	7	8	9	10
Lage der Betriebsstelle (km)	Beschränkung der Höchstgeschwindigkeit (km/h)	Betriebsstellen, ständige Langsamfahrstellen	vor Trapeztafel hält Zug	Ankunft	Abfahrt oder Durchfahrt	Kreuzung mit Zug	überholt Zug wird überholt von Zug	Einfahrt in Gleis	Zuglaufmeldung durch und Art
		- ZLF 1 -							
10,5		Heiligenrode			1630				
13,9		Kirchseele		x	38				
17,3	30	Groß Ippener		x	1646	47			
20,1		Dünsen		x	1653				
22,5	20	Harpstedt			1700				

P 61

Harpstedt - Delmenhorst-Süd

gültig am 03.,04.12.

Hg. 30 km/h
Tfz. Lok 2

Last 190 t

Mbr 45 P

1	2	3	4	5	6	7	8	9	10
Lage der Betriebsstelle (km)	Beschränkung der Höchstgeschwindigkeit (km/h)	Betriebsstellen, ständige Langsamfahrstellen	vor Trapeztafel hält Zug	Ankunft	Abfahrt oder Durchfahrt	Kreuzung mit Zug	überholt Zug wird überholt von Zug	Einfahrt in Gleis	Zuglaufmeldung durch und Art
22,5		- ZLF 1 - Harpstedt			1130				
	20	21,8							
20,1	30	Dünsen	⚡		x 36				
	10	17,5	⚡						
	-----	17,3							
17,3		Groß Ippener	⚡		x 44				
13,9	30	Kirchseele	⚡		x 51				
10,5		Helligenrode			x 58				
	10	8,8							
	-----	8,6							
8,6	30	Groß Mackenstedt			x 1204				
	10	8,5							
	-----	8,3							
	30	6,6							
6,6	20	Stelle			x 09				
	-----	6,5							
3,8		Annenheide			x 15				
2,2	30	Hasporterdam			x 1219				
		BÜ km 0,978 ET		Halt					
0,9		Delmenhorst-Süd			1224				

P 62 Delmenhorst-Süd - Heiligenrode

gültig am 03.,04.12.

Hg. 30 km/h
Tfz. Lok 2

Last 190 t

Mbr 45 P

1	2	3	4	5	6	7	8	9	10
Lage der Betriebsstelle (km)	Beschränkung der Höchstgeschwindigkeit (km/h)	Betriebsstellen, ständige Langsamfahrstellen	vor Trapeztafel hält Zug	Ankunft	Abfahrt oder Durchfahrt	Kreuzung mit Zug	überholt Zug wird überholt von Zug	Einfahrt in Gleis	Zuglaufmeldung durch und Art
0,9		- ZLF 1 - Delmenhorst-Süd			1330				
2,2	30	BÜ km 0,978 ET Hasporterdamm			33				
3,8		Annenheide			36				
	20	6,4							
		6,5							
6,6	30	Stelle		x	44				
	10	8,1							
		8,3							
	30	8,4							
8,6	10	Groß Mackenstedt		x	1353				
	30	8,6							
	20	8,7							
		8,9							
10,5	30	Heiligenrode			1359				

P 63 Heiligenrode - Delmenhorst-Süd

gültig am 03.,04.12.

Hg. 30 km/h
Tfz. Lok 2

Last 190 t

Mbr 45 P

1	2	3	4	5	6	7	8	9	10
Lage der Betriebsstelle (km)	Beschränkung der Höchstgeschwindigkeit (km/h)	Betriebsstellen, ständige Langsamfahrstellen	vor Trapeztafel hält Zug	Ankunft	Abfahrt oder Durchfahrt	Kreuzung mit Zug	überholt Zug wird überholt von Zug	Einfahrt in Gleis	Zuglaufmeldung durch und Art
10,5		- ZLF 1 -							
	30	Heiligenrode			1415				
		8,8							
	10								
		8,6							
8,6	30	Groß Mackenstedt			x	22			
		8,5							
	10								
		8,3							
	30								
		6,6							
6,6	20	Stelle			x	30			
		6,5							
3,8		Annenheide							
2,2	30	Hasporterdtamm							
		BÜ km 0,978 ET							
0,9		Delmenhorst-Süd			Halt				
					1445				

P 64

Delmenhorst-Süd - Heiligenrode

gültig am 03.,04.12.

Hg. 30 km/h
Tfz. Lok 2

Last 190 t

Mbr 45 P

1	2	3	4	5	6	7	8	9	10
Lage der Betriebsstelle (km)	Beschränkung der Höchstgeschwindigkeit (km/h)	Betriebsstellen, ständige Langsamfahrstellen	vor Trapeztafel hält Zug	Ankunft	Abfahrt oder Durchfahrt	Kreuzung mit Zug	überholt Zug wird überholt von Zug	Einfahrt in Gleis	Zuglaufmeldung durch und Art
0,9		- ZLF 1 - Delmenhorst-Süd			1600				
2,2	30	BÜ km 0,978 ET Hasporterdamm			03				
3,8		Annenheide			06				
	20	6,4							
		6,5							
6,6	30	Stelle			x 14				
	10	8,1							
		8,3							
	30	8,4							
8,6	10	Groß Mackenstedt			x 1623				
	30	8,6							
	20	8,7							
		8,9							
10,5	30	Heiligenrode			1629				

P 65
Heiligenrode - Delmenhorst-Süd

gültig am 03.,04.12.

Hg. 30 km/h
 Tfz. Lok 2

Last 190 t

Mbr 45 P

1	2	3	4	5	6	7	8	9	10
Lage der Betriebsstelle (km)	Beschränkung der Höchstgeschwindigkeit (km/h)	Betriebsstellen, ständige Langsamfahrstellen	vor Trapeztafel hält Zug	Ankunft	Abfahrt oder Durchfahrt	Kreuzung mit Zug	überholt Zug wird überholt von Zug	Einfahrt in Gleis	Zuglaufmeldung durch und Art
10,5		- ZLF 1 -							
	30	Heiligenrode			1645				
		8,8							
	10								
		8,6							
8,6	30	Groß Mackenstedt			x	52			
		8,5							
	10								
		8,3							
	30								
		6,6							
6,6	20	Stelle			x	1700			
		6,5							
3,8		Annenheide							
2,2	30	Hasporterdtamm							
		BÜ km 0,978 ET							
0,9		Delmenhorst-Süd							
				Halt					
				1715					

P 66
Delmenhorst-Süd - Harpstedt

gültig am 03.,04.12.

Hg. 30 km/h
 Tfz. Lok 2

Last 190 t

Mbr 45 P

1	2	3	4	5	6	7	8	9	10
Lage der Betriebsstelle (km)	Beschränkung der Höchstgeschwindigkeit (km/h)	Betriebsstellen, ständige Langsamfahrstellen	vor Trapeztafel hält Zug	Ankunft	Abfahrt oder Durchfahrt	Kreuzung mit Zug	überholt Zug wird überholt von Zug	Einfahrt in Gleis	Zuglaufmeldung durch und Art
0,9		- ZLF 1 - Delmenhorst-Süd			1800				
2,2	30	BÜ km 0,978 ET Hasporterdamm			x 04				
3,8		Annenheide			x 08				
	20	6,4							
		6,5							
6,6	30	Stelle			x 15				
	10	8,1							
		8,3							
	30	8,4							
8,6	10	Groß Mackenstedt			x 21				
		8,6							
	30	8,7							
	20	8,9							
10,5		Helligenrode			x 26				
13,9	30	Kirchseele	⚡		x 33				
17,3		Groß Ippener	⚡		x 41				
20,1		Dünsen	⚡		x 1847				
		21,8							
22,5	20	Harpstedt			1853				

P 71 Harpstedt - Heiligenrode

gültig am 11.12.

Hg. 30 km/h
Tfz. Lok 2

Last 190 t

Mbr 45 P

1	2	3	4	5	6	7	8	9	10
Lage der Betriebsstelle (km)	Beschränkung der Höchstgeschwindigkeit (km/h)	Betriebsstellen, ständige Langsamfahrstellen	vor Trapeztafel hält Zug	Ankunft	Abfahrt oder Durchfahrt	Kreuzung mit Zug	<u>überholt</u> Zug wird überholt von Zug	Einfahrt in Gleis	Zuglaufmeldung durch und Art
22,5	20	- ZLF 1 - Harpstedt 21,8			1100				
20,1	30	Dünsen	⚡	x	07				
	10	17,5	⚡						
	-----	17,3							
17,3		Groß Ippener	⚡	x	15				
13,9	30	Kirchseele	⚡	x	1124				
10,5		Heiligenrode		1133					

P 72 Heiligenrode - Harpstedt

gültig am 11.12.

Hg. 30 km/h
Tfz. Lok 2

Last 190 t

Mbr 45 P

1	2	3	4	5	6	7	8	9	10
Lage der Betriebsstelle (km)	Beschränkung der Höchstgeschwindigkeit (km/h)	Betriebsstellen, ständige Langsamfahrstellen	vor Trapeztafel hält Zug	Ankunft	Abfahrt oder Durchfahrt	Kreuzung mit Zug	<u>überholt</u> Zug wird überholt von Zug	Einfahrt in Gleis	Zuglaufmeldung durch und Art
		- ZLF 1 -							
10,5		Heiligenrode			1145				
13,9		Kirchseele	⚡	x	54				
17,3	30	Groß Ippener	⚡	x	1202				
20,1		Dünsen	⚡	x	1210				
		21,8							
22,5	20	Harpstedt		1217					

P 73 Harpstedt - Heiligenrode

gültig am 11.12.

Hg. 30 km/h
Tfz. Lok 2

Last 190 t

Mbr 45 P

1	2	3	4	5	6	7	8	9	10
Lage der Betriebsstelle (km)	Beschränkung der Höchstgeschwindigkeit (km/h)	Betriebsstellen, ständige Langsamfahrstellen	vor Trapeztafel hält Zug	Ankunft	Abfahrt oder Durchfahrt	Kreuzung mit Zug	<u>überholt</u> Zug wird überholt von Zug	Einfahrt in Gleis	Zuglaufmeldung durch und Art
22,5	20	- ZLF 1 - Harpstedt 21,8			1330				
20,1	30	Dünsen	⚡	x	37				
	10	17,5	⚡						
	-----	17,3							
17,3		Groß Ippener	⚡	x	45				
13,9	30	Kirchseele	⚡	x	1354				
10,5		Heiligenrode			1403				

P 74 Heiligenrode - Harpstedt

gültig am 11.12.

Hg. 30 km/h
Tfz. Lok 2

Last 190 t

Mbr 45 P

1	2	3	4	5	6	7	8	9	10
Lage der Betriebsstelle (km)	Beschränkung der Höchstgeschwindigkeit (km/h)	Betriebsstellen, ständige Langsamfahrstellen	vor Trapeztafel hält Zug	Ankunft	Abfahrt oder Durchfahrt	Kreuzung mit Zug	überholt Zug wird überholt von Zug	Einfahrt in Gleis	Zuglaufmeldung durch und Art
		- ZLF 1 -							
10,5		Heiligenrode	⚡		1415				
13,9		Kirchseele		x	24				
17,3	30	Groß Ippener		x	32				
20,1		Dünsen		x	1440				
		21,8							
22,5	20	Harpstedt		1447					

P 75 Harpstedt - Heiligenrode

gültig am 11.12.

Hg. 30 km/h
Tfz. Lok 2

Last 190 t

Mbr 45 P

1	2	3	4	5	6	7	8	9	10
Lage der Betriebsstelle (km)	Beschränkung der Höchstgeschwindigkeit (km/h)	Betriebsstellen, ständige Langsamfahrstellen	vor Trapeztafel hält Zug	Ankunft	Abfahrt oder Durchfahrt	Kreuzung mit Zug	<u>überholt</u> Zug wird überholt von Zug	Einfahrt in Gleis	Zuglaufmeldung durch und Art
22,5	20	- ZLF 1 - Harpstedt 21,8			1600				
20,1	30	Dünsen	⚡	x	07				
	10	17,5	⚡						
	-----	17,3							
17,3		Groß Ippener	⚡	x	15				
13,9	30	Kirchseele	⚡	x	1624				
10,5		Heiligenrode		1633					

P 76 Heiligenrode - Harpstedt

gültig am 11.12.

Hg. 30 km/h
Tfz. Lok 2

Last 190 t

Mbr 45 P

1	2	3	4	5	6	7	8	9	10
Lage der Betriebsstelle (km)	Beschränkung der Höchstgeschwindigkeit (km/h)	Betriebsstellen, ständige Langsamfahrstellen	vor Trapeztafel hält Zug	Ankunft	Abfahrt oder Durchfahrt	Kreuzung mit Zug	<u>überholt</u> Zug wird überholt von Zug	Einfahrt in Gleis	Zuglaufmeldung durch und Art
		- ZLF 1 -							
10,5		Heiligenrode	⚡						
13,9		Kirchseele			x	54			
17,3	30	Groß Ippener			x	1702			
20,1		Dünsen			x	1710			
		21,8							
22,5	20	Harpstedt			1717				

T 81

Harpstedt - Heiligenrode

gültig am 24.12.

Hg. 30 km/h
Tfz. T 121

Last 80 t

Mbr 45 P

1	2	3	4	5	6	7	8	9	10
Lage der Betriebsstelle (km)	Beschränkung der Höchstgeschwindigkeit (km/h)	Betriebsstellen, ständige Langsamfahrstellen	vor Trapeztafel hält Zug	Ankunft	Abfahrt oder Durchfahrt	Kreuzung mit Zug	<u>überholt</u> Zug wird überholt von Zug	Einfahrt in Gleis	Zuglaufmeldung durch und Art
22,5	20	- ZLF 1 - Harpstedt 21,8			1100				
20,1	30	Dünsen	⚡	x	06				
	10	17,5	⚡						
	-----	17,3							
17,3		Groß Ippener	⚡	x	13				
13,9	30	Kirchseele	⚡	x	1122				
10,5		Heiligenrode		1130					

T 82 Heiligenrode - Harpstedt

gültig am 24.12.

Hg. 30 km/h
Tfz. T 121

Last 80 t

Mbr 45 P

1	2	3	4	5	6	7	8	9	10
Lage der Betriebsstelle (km)	Beschränkung der Höchstgeschwindigkeit (km/h)	Betriebsstellen, ständige Langsamfahrstellen	vor Trapeztafel hält Zug	Ankunft	Abfahrt oder Durchfahrt	Kreuzung mit Zug	überholt Zug wird überholt von Zug	Einfahrt in Gleis	Zuglaufmeldung durch und Art
		- ZLF 1 -							
10,5		Heiligenrode	⚡		1145				
13,9		Kirchseele		x	53				
17,3	30	Groß Ippener		x	1202				
20,1		Dünsen		x	1208				
		21,8							
22,5	20	Harpstedt		1215					

T 83

Harpstedt - Heiligenrode

gültig am 24.12.

Hg. 30 km/h
Tfz. T 121

Last 80 t

Mbr 45 P

1	2	3	4	5	6	7	8	9	10
Lage der Betriebsstelle (km)	Beschränkung der Höchstgeschwindigkeit (km/h)	Betriebsstellen, ständige Langsamfahrstellen	vor Trapeztafel hält Zug	Ankunft	Abfahrt oder Durchfahrt	Kreuzung mit Zug	<u>überholt</u> Zug wird überholt von Zug	Einfahrt in Gleis	Zuglaufmeldung durch und Art
22,5	20	- ZLF 1 - Harpstedt 21,8			1315				
20,1	30	Dünsen	⚡	x	21				
	10	17,5	⚡						
	-----	17,3							
17,3		Groß Ippener	⚡	x	28				
13,9	30	Kirchseele	⚡	x	1337				
10,5		Heiligenrode		1345					

T 84

Heiligenrode - Harpstedt

gültig am 24.12.

Hg. 30 km/h
Tfz. T 121

Last 80 t

Mbr 45 P

1	2	3	4	5	6	7	8	9	10
Lage der Betriebsstelle (km)	Beschränkung der Höchstgeschwindigkeit (km/h)	Betriebsstellen, ständige Langsamfahrstellen	vor Trapeztafel hält Zug	Ankunft	Abfahrt oder Durchfahrt	Kreuzung mit Zug	überholt Zug wird überholt von Zug	Einfahrt in Gleis	Zuglaufmeldung durch und Art
		- ZLF 1 -							
10,5		Heiligenrode	⚡		1400				
13,9		Kirchseele		x	08				
17,3	30	Groß Ippener		x	17				
20,1		Dünsen		x	1423				
		21,8							
22,5	20	Harpstedt		1430					

T 91 B S

Harpstedt - Delmenhorst-Süd

gültig 14.01.-12.03.

Hg. 30 km/h
Tfz. T 121

Last 80 t

Mbr 45 P

1	2	3	4	5	6	7	8	9	10
Lage der Betriebsstelle (km)	Beschränkung der Höchstgeschwindigkeit (km/h)	Betriebsstellen, ständige Langsamfahrstellen	vor Trapeztafel hält Zug	Ankunft	Abfahrt oder Durchfahrt	Kreuzung mit Zug	überholt Zug wird überholt von Zug	Einfahrt in Gleis	Zuglaufmeldung durch und Art
22,5		- ZLF 1 - Harpstedt			940				
	20	21,8							
20,1	30	Dünsen	⚡		x 46				
	10	17,5	⚡						
	-----	17,3							
17,3		Groß Ippener	⚡		x 54				
13,9	30	Kirchseele	⚡		x 1002				
10,5		Helligenrode			x 09				
	10	8,8							
	-----	8,6							
8,6	30	Groß Mackenstedt			x 15				
	10	8,5							
	-----	8,3							
	30	6,6							
6,6	20	Stelle			x 20				
	-----	6,5							
3,8		Annenheide			x 26				
2,2	30	Hasporterdam			x 1030				
		BÜ km 0,978 ET		Halt					
0,9		Delmenhorst-Süd			1035				

T 92 B S

Delmenhorst-Süd - Harpstedt

gültig 14.01.-12.03.

Hg. 30 km/h
Tfz. T 121

Last 80 t

Mbr 45 P

1	2	3	4	5	6	7	8	9	10
Lage der Betriebsstelle (km)	Beschränkung der Höchstgeschwindigkeit (km/h)	Betriebsstellen, ständige Langsamfahrstellen	vor Trapeztafel hält Zug	Ankunft	Abfahrt oder Durchfahrt	Kreuzung mit Zug	überholt Zug wird überholt von Zug	Einfahrt in Gleis	Zuglaufmeldung durch und Art
0,9		- ZLF 1 - Delmenhorst-Süd			1100				
2,2	30	BÜ km 0,978 ET Hasporterdamm			x 03				
3,8		Annenheide			x 07				
	20	6,4							
		6,5							
6,6	30	Stelle			x 13				
	10	8,1							
		8,3							
	30	8,4							
8,6	10	Groß Mackenstedt			x 20				
		8,6							
	30	8,7							
	20	8,9							
10,5		Helligenrode			x 25				
13,9	30	Kirchseele	⚡		x 32				
17,3		Groß Ippener	⚡		1140 41				
20,1		Dünsen	⚡		x 1147				
		21,8							
22,5	20	Harpstedt			1153				

T 93 B Sa

Harpstedt - Delmenhorst-Süd

gültig 14.01.-12.03.

Hg. 30 km/h
Tfz. T 121

Last 80 t

Mbr 45 P

1	2	3	4	5	6	7	8	9	10
Lage der Betriebsstelle (km)	Beschränkung der Höchstgeschwindigkeit (km/h)	Betriebsstellen, ständige Langsamfahrstellen	vor Trapeztafel hält Zug	Ankunft	Abfahrt oder Durchfahrt	Kreuzung mit Zug	überholt Zug wird überholt von Zug	Einfahrt in Gleis	Zuglaufmeldung durch und Art
22,5		- ZLF 1 - Harpstedt			1340				
	20	21,8							
20,1	30	Dünsen	⚡		x	46			
	10	17,5	⚡						
	-----	17,3	⚡						
17,3		Groß Ippener	⚡		x	54			
13,9	30	Kirchseele	⚡		x	1402			
10,5		Helligenrode			x	09			
	10	8,8							
	-----	8,6							
8,6	30	Groß Mackenstedt			x	15			
	10	8,5							
	-----	8,3							
	30	6,6							
6,6	20	Stelle			x	20			
	-----	6,5							
3,8		Annenheide			x	26			
2,2	30	Hasporterdam			x	1430			
		BÜ km 0,978 ET			Halt				
0,9		Delmenhorst-Süd			1435				

T 94 B Sa

Delmenhorst-Süd - Harpstedt

gültig 14.01.-12.03.

Hg. 30 km/h
Tfz. T 121

Last 80 t

Mbr 45 P

1	2	3	4	5	6	7	8	9	10
Lage der Betriebsstelle (km)	Beschränkung der Höchstgeschwindigkeit (km/h)	Betriebsstellen, ständige Langsamfahrstellen	vor Trapeztafel hält Zug	Ankunft	Abfahrt oder Durchfahrt	Kreuzung mit Zug	überholt Zug wird überholt von Zug	Einfahrt in Gleis	Zuglaufmeldung durch und Art
0,9		- ZLF 1 - Delmenhorst-Süd			1500				
2,2	30	BÜ km 0,978 ET Hasporterdamm		x	03				
3,8		Annenheide		1507	10				
	20	6,4							
	-----	6,5							
6,6	30	Stelle		x	16				
	10	8,1							
	-----	8,3							
	30	8,4							
8,6	10	Groß Mackenstedt		x	22				
	-----	8,6							
	30	8,7							
	20	8,9							

10,5		Helligenrode		x	28				
13,9	30	Kirchseele	⚡	x	35				
17,3		Groß Ippener	⚡	43	44				
20,1		Dünsen	⚡	x	1550				
		21,8							
22,5	20	Harpstedt		1556					

T 601

Harpstedt - Adelheide

gültig am 09.10.

Hg. 30 km/h
Tfz. T 121

Last 0 t

Mbr 45 P

1	2	3	4	5	6	7	8	9	10
Lage der Betriebsstelle (km)	Beschränkung der Höchstgeschwindigkeit (km/h)	Betriebsstellen, ständige Langsamfahrstellen	vor Trapeztafel hält Zug	Ankunft	Abfahrt oder Durchfahrt	Kreuzung mit Zug	überholt Zug wird überholt von Zug	Einfahrt in Gleis	Zuglaufmeldung durch und Art
22,5	20	- ZLF 1 - Harpstedt 21,8			945				
20,1	30	Dünsen	⚡	x	51				
	10	17,5	⚡						
		17,3							
17,3		Groß Ippener	⚡	x	58				
13,9	30	Kirchseele	⚡	x	1005				
10,5		Helligenrode		x	13				
	10	8,8							
		8,6							
8,6	30	Groß Mackenstedt		x	18				
	10	8,5							
		8,3							
	30	6,6							
6,6	20	Stelle		x	23				
		6,5							
3,8	30	Annenheide							
3,7					1029				
0,1	25	Anst Luers Chemie							
0,9		1,2							
1,3	20	Anst Danzas							
		1,4							
1,5	25	Anst Stadt Delmenhorst							
		Kasernentor km 4,115							
4,6		Adelheide		Halt	1035				
					1043				

T 602 Adelheide - Harpstedt

gültig am 09.10.

Hg. 30 km/h
Tfz. T 121

Last 0 t

Mbr 45 P

1	2	3	4	5	6	7	8	9	10
Lage der Betriebsstelle (km)	Beschränkung der Höchstgeschwindigkeit (km/h)	Betriebsstellen, ständige Langsamfahrstellen	vor Trapeztafel hält Zug	Ankunft	Abfahrt oder Durchfahrt	Kreuzung mit Zug	überholt Zug wird überholt von Zug	Einfahrt in Gleis	Zuglaufmeldung durch und Art
4,6	25	- ZLF 1 - Adelheide Kasernentor km 4,115		Halt	1545				
1,5	20	1,6 Anst Stadt Delmenhorst			53				
1,3		1,4 Anst Danzas			53				
0,9	25	Anst Luers Chemie			54				
0,1									
3,7									
3,8	30	Annenheide		1557	59				
	20	6,4							
		6,5							
6,6	30	Stelle		x	1605				
		8,1							
	10	8,3							
	30	8,4							
8,6	10	Groß Mackenstedt		x	11				
		8,6							
	30	8,7							
	20	8,9							
10,5		Heiligenrode		x	16				
13,9	30	Kirchseele	⚡	x	23				
17,3		Groß Ippener	⚡	x	30				
20,1		Dünsen	⚡	x	1636				
		21,8							
22,5	20	Harpstedt		1642					

GeH 1a

Harpstedt - Delmenhorst DF

Hg. 40 km/h

Mbr 45 P

1	2	3	4	5	6	7	8	9	10
Lage der Betriebsstelle (km)	Beschränkung der Höchstgeschwindigkeit (km/h)	Betriebsstellen, ständige Langsamfahrstellen	vor Trapeztafel hält Zug	Ankunft	Abfahrt oder Durchfahrt	Kreuzung mit Zug	überholt Zug wird überholt von Zug	Einfahrt in Gleis	Zuglaufmeldung durch und Art
22,5		- ZLF 1 - Harpstedt					000		
	20	21,8							
20,1	30	Dünsen	⋈		006	06			
	10	17,5	⋈						
	-----	17,3							
17,3		Groß Ippener	⋈		13	13			
13,9	30	Kirchseelte	⋈		20	20			
10,5		Helligenrode			27	27			
	10	8,8							
	-----	8,6							
8,6	30	Groß Mackenstedt			32	32			
	10	8,5							
	-----	8,3							
	30	6,6							
6,6	20	Stelle			38	38			
	-----	6,5							
3,8		Annenheide			44	44			
2,2	30	Hasporterdtamm			48	48			
		BÜ km 0,978 ET			Halt				
0,9		Delmenhorst-Süd			52	53			Zf Fa
0,3	20	ESig G							
0,3		0,5							
1,0		Delmenhorst			57	057			
1,1	40	ZSig T 512							
		BÜ km 1,069 ET			Halt				
1,5		BÜ km 32,190 Schranke			Halt				
32,2		Delmenhorst DF			104				Zf Ak
33,5									

GeH 1b Delmenhorst DF - Harpstedt

Hg. 40 km/h

Mbr 45 P

1	2	3	4	5	6	7	8	9	10
Lage der Betriebsstelle (km)	Be-schränkung der Höchst-geschwin-digkeit (km/h)	Betriebsstellen, ständige Langsamfahrstellen	vor Trapeztafel hält Zug	An-kunft	Ab-fahrt oder Durch-fahrt	Kreu-zung mit Zug	überholt Zug wird überholt von Zug	Ein-fahrt in Gleis	Zuglauf-meldung durch und Art
33,5		- ZLF 1 -							
32,2		Delmenhorst DF			000				Zf Fa
1,5		BÜ km 32,190 Schranke		Halt					
	40	BÜ km 1,069 ET		Halt					
1,0		Delmenhorst		007	07				
0,9		ASig U 512							
		0,5							
0,3	20								
0,3		Delmenhorst-Süd		11	12				Zf Ak
0,9		BÜ km 0,978 ET							
2,2	30	Hasporterdamm		16	16				
3,8		Annenheide		20	20				
	20	6,4							
		6,5							
6,6	30	Stelle		26	26				
	10	8,1							
	30	8,3							
		8,4							
8,6	10	Groß Mackenstedt		32	32				
	30	8,6							
	20	8,7							
		8,9							
10,5		Helligenrode		37	37				
13,9	30	Kirchseele	⚡	44	44				
17,3		Groß Ippener	⚡	51	51				
20,1		Dünsen	⚡	57	057				
		21,8							
22,5	20	Harpstedt	1b	103		1a			

GeH 2a Annenheide - Adelheide

Hg. 25 km/h

Mbr 45 P

1	2	3	4	5	6	7	8	9	10
Lage der Betriebsstelle (km)	Beschränkung der Höchstgeschwindigkeit (km/h)	Betriebsstellen, ständige Langsamfahrstellen	vor Trapeztafel hält Zug	Ankunft	Abfahrt oder Durchfahrt	Kreuzung mit Zug	<u>überholt</u> Zug wird überholt von Zug	Einfahrt in Gleis	Zuglaufmeldung durch und Art
3,8	25	- ZLF 1 - Annenheide			000				
3,7		Anst Luers Chemie			02				
0,1	20	1,2 Anst Danzas			03				
0,9		1,4 Anst Stadt Delmenhorst			004				
1,3	25	Kasernentor km 4,115		Halt					
1,5		Adelheide		012					
4,6									

GeH 2b Adelheide - Annenheide

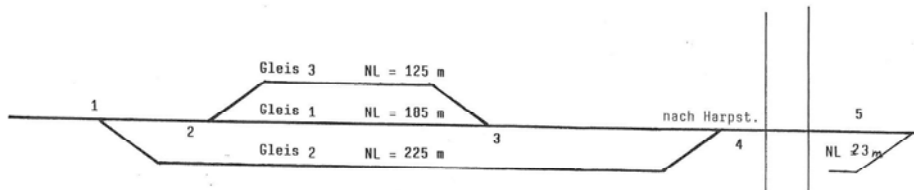
Hg. 25 km/h

Mbr 45 P

1	2	3	4	5	6	7	8	9	10
Lage der Betriebsstelle (km)	Beschränkung der Höchstgeschwindigkeit (km/h)	Betriebsstellen, ständige Langsamfahrstellen	vor Trapeztafel hält Zug	Ankunft	Abfahrt oder Durchfahrt	Kreuzung mit Zug	<u>überholt</u> Zug wird überholt von Zug	Einfahrt in Gleis	Zuglaufmeldung durch und Art
4,6	25	- ZLF 1 - Adelheide Kasermentor km 4,115		Halt	000				
1,5	20	1,6 Anst Stadt Delmenhorst			08				
1,3		1,4 Anst Danzas			08				
0,9	25	Anst Luers Chemie			009				
3,7									
3,8		Annenheide		012					

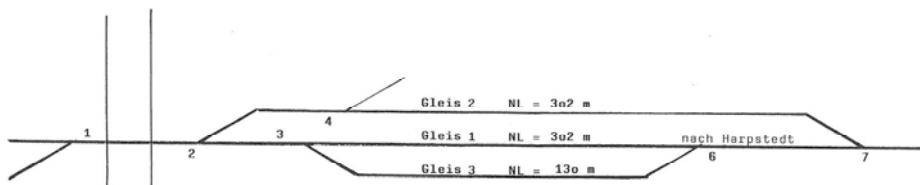
Bahnhof Delmenhorst Süd (ohne Maßstab)

Nutzlängen der Gleise



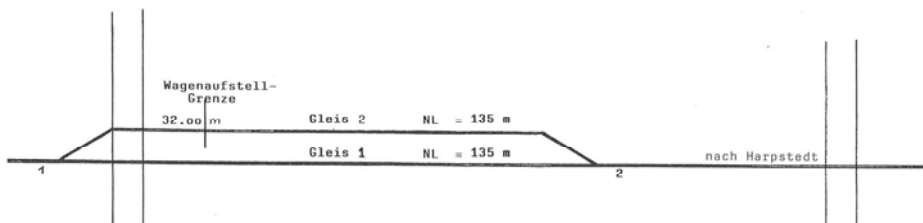
Bahnhof Annenheide (ohne Maßstab)

Nutzlängen der Gleise



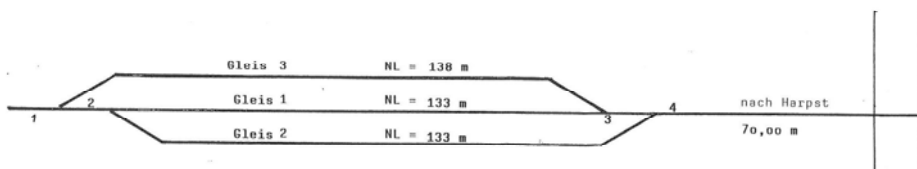
Bahnhof Gr. Mackenstedt (Ohne Maßstab)

Nutzlängen der Gleise



Bahnhof Heiligenrode (Ohne Maßstab)

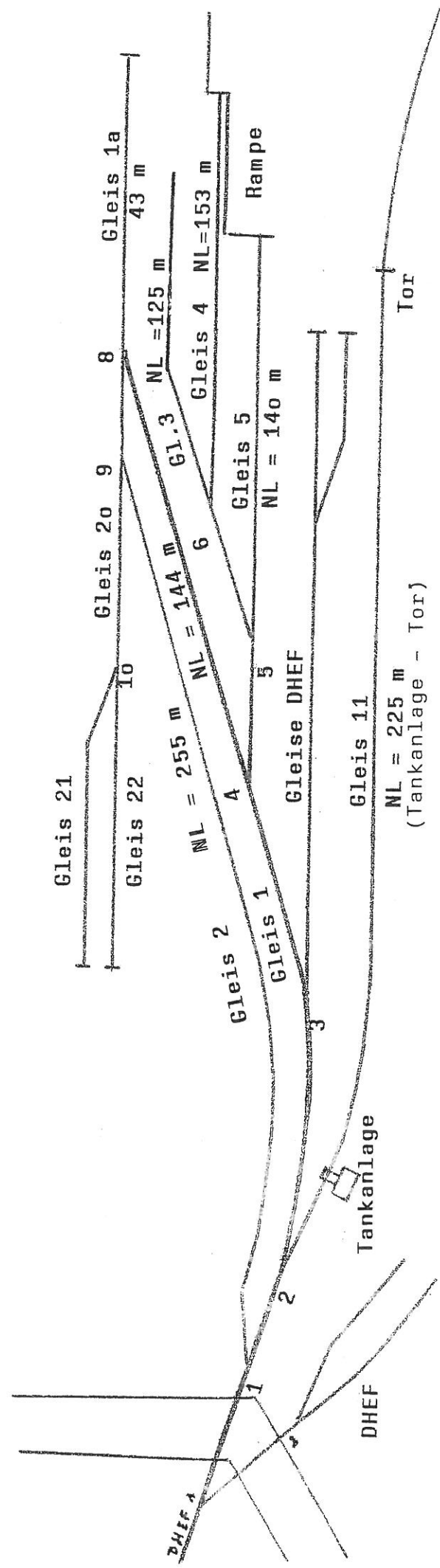
Nutzlängen der Gleise



Bahnhof Harpstedt (ohne Maßstab)

Delmenhorst - Harpstedter Eisenbahn
Betriebsleitung

Nutzlängen der Gleise



Aufgestellt :
Harpstedt, den 15. Sept. 2004
[Signature]
OBL